



Rolimpex

Katalog nasienny



Nasze marki:

NAJLEPSZE TRAWY Z IŁAWY™



GRAMINEX®



Szanowni Państwo

Wspólnie z Państwem wchodzimy w Nowy Rok i kolejny nowy sezon. To czas który przynosi wiele niepewności, zmian w rolnictwie i ogrodnictwie oraz w tych działach gospodarki, które są bezpośrednio powiązane. Każda zmiana jest nowością i wyzwaniem. Wychodząc naprzeciw Państwa oczekiwaniom, przedstawiamy naszą nową ofertę asortymentową na nadchodzący sezon. Oferta ta jest podpowiedzią czy też sugestią co do właściwego wyboru asortymentu z uwzględnieniem poszczególnych pól sprzedażowych w zakresie mieszanek traw, nawozów, biohumusów i podłoży jak również pozostałego asortymentu którego podstawowym celem jest zabezpieczenie Państwa działalności poprzez realizację satysfakcjonującej rentowności na sprzedaży. Aby taki cel zrealizować potrzebne są mocne i sprawdzone marki produktów o potwierdzonej wysokiej i stabilnej jakości jak również nowe produkty.



Zapraszam do zapoznania się z naszą nową i bogatą ofertą przedstawioną w tym katalogu. W sezonie 2015, proponujemy kilka nowości pod uznaną marką produktów Najlepsze Trawy z Ławy. Do nowości należą: podłoża do trawników, Biohumus oraz reaktywowana zgodnie z oczekiwaniem Klienta Ziemia do trawników i naturalny, bezzapachowy obornik koński i obornik bydlęcy, w którym byliśmy pionierami na rynku polskim. W nowym sezonie po konsultacjach rynkowych zgodnie z oczekiwaniem Klienta wprowadzamy na wybranych produktach zmiany wizualizacji szaty graficznej opakowań, która nastąpi w trakcie sezonu. Kolejnym milowym krokiem w ciągłym rozwoju produktów w kierunku najwyższej jakości jest udoskonalenie składów mieszanek traw, które oparte jest na licznych doświadczeniach polowych, konsultacjach z kadrą naukową i reprodukcjach nasiennych prowadzonych na prawie 8000 ha znajdujących się pod stałym nadzorem naszego Działu Kontraktacji i Hodowli Roślin. Mieszanki traw oraz pozostałe produkty zaproponowane w tym katalogu reprezentują wszystko to co najlepsze w zakładaniu i pielęgnacji trawnika lub plantacji pastwiskowych z uwzględnieniem wydajności, jakości plonu oraz dostosowaniem do warunków klimatycznych w naszym kraju. Z pewnością te informacje oraz profesjonalna obsługa przedstawicieli handlowych pozwoli na dokonanie właściwego wyboru, który przyczyni się do osiągnięcia bardzo dobrych wyników finansowych w Państwa Firmach.

Zapewniam wszystkich naszych Odbiorców, obecnych i przyszłych, że w sposób ciągły doskonalimy naszą wiedzę i umiejętności, inwestujemy w Hodowlę Roślin, procesy produkcyjne, profesjonalny serwis i obsługę oraz sprawną logistykę której celem jest realizacja zamówień w okresie 24/48h po złożeniu zamówienia. Pracownicy ROLIMPEX SA to młody, ambitny i profesjonalny zespół, który podstawowym celem i zadaniem jest profesjonalne doradztwo i codzienna praca dla Państwa.

Dziękując za okazane zaufanie, które przejawia się sprzedażą ponad 15000 ton certyfikowanego materiału siewnego w zeszłym 2014 roku życzę Państwu korzystnych cen sprzedaży i sukcesu finansowego w 2015 roku .

Paweł Zakrzewski
Prezes Zarządu ROLIMPEX S.A.

Najlepsze Trawy z Ławy - promocja w reklamach TV i akcjach outdoor


W nadchodzącym sezonie mocno będziemy promowali naszą markę NAJLEPSZE TRAWY Z ŁAWY zarówno w akcji TV oraz outdoor. Będziemy brali udział w dwóch dużych projektach telewizyjnych, które to programy będą nowością na polskim rynku.

Jeden projekt będzie realizowany przez stację **POLSAT** i będzie nosił tytuł „**In my garden - W moim ogrodzie**”. Program będzie emitowany na antenie telewizji POLSAT przez 10 tygodni, począwszy od pierwszego tygodnia marca, gdzie będziemy promować NAJLEPSZE TRAWY Z ŁAWY zarówno jako lokowanie produktów w programie jak również przed każdym z 10 programów, w trakcie programu oraz na koniec programu, jak również w spotach reklamowych programu będzie pojawiała się plansza sponsorska z informacją, że na program zaprasza właściciel marki NAJLEPSZE TRAWY Z ŁAWY.

Drugi projekt TV w którym firma będzie brała udział i promowała NAJLEPSZE TRAWY Z ŁAWY w podobnej formie to telewizja **TVN** i nowy program w ramówce stacji „**Odlotowy Ogród**”. Ten program będzie miał premierę równoległe w dwóch stacjach telewizyjnych TVN oraz TTV. Odcinki premierowe będą emitowane w każdą sobotę o godz. 16:00. Program będzie miał 13 odcinków i będzie emitowany przez 13 tygodni począwszy od marca 2015.

Spis treści

Trawy	
trawy gazonowe.....	4
trawy pastewne	12
trawniki z rolki	16
Mieszanki	
nasiona poplonowe	18
Pielęgnacja	
mieszanki poplonowe	21
oborniki.....	21
Ziemia do trawnika	22
Pogoń Kreta.....	22
Biohumus	22
nawozy ogrodnicze.....	23
Kontakt	
kontraktacja	24



NAJLEPSZE TRAWY Z ŁAWY®

Siejemy radość w polskich ogrodach

Składy mieszanek traw gazonowych linii „Najlepsze Trawy z Ławy” - sezon 2015

Są to mieszanki traw przeznaczone do zakładania trawników rekreacyjnych, przydomowych, sportowych, itp. Powstają poprzez odpowiedni dobór najlepszych jakościowo gatunków i odmian traw gazonowych. Odznaczają się wysoką odpornością na uszkodzenia mechaniczne, wytrzymałością oraz dostosowaniem do polskich warunków klimatycznych.



GAZON DEKORACYJNY ekskluzywny trawnik

Jest to mieszanka traw wysokiej jakości do użytkowania mniej intensywnego. Przeznaczona jest na trawniki ozdobne, wolnorosnące i reprezentacyjne. Mieszanka ta charakteryzuje się piękną zieloną barwą i powolnym wzrostem.



MURAWA SPORTOWA najwyższa jakość, użytkowanie intensywne

Przeznaczona jest do intensywnego użytkowania. Stanowi najwyższej jakości mieszankę typu sportowego, odporną na przygniatanie i rozrywanie. Gwarantuje najwyższej jakości murawę na obiektach sportowych oraz terenach rekreacyjnych. Tworzy piękny, ciemnozielony i gęsty trawnik dywanowy.



OGRODOWA na miejsca zacienione

Polecana jest do obsiewania ogrodów, a w szczególności parków, zacienionych skwerów i zieleńców ozdobnych pod zwartymi koronami drzew i krzewów. Skład mieszanki został dobrany z gatunków traw cieniulubnych, nie wymagających częstego koszenia.



UNIWERSALNA UNIVERS szerokie zastosowanie

Jest to mieszanka popularna, o szerokim zastosowaniu. Nadaje się do rekultywacji terenów zniszczonych przez przemysł. Trawy wchodzące w jej skład nie mają dużych wymagań glebowych. Dobrze znosi intensywne użytkowanie.



SAFARI na gleby lekkie i miejsca nastonecznione

Mieszanka ta jest idealnym trawnikiem na gleby lekkie i nastonecznione. Dzięki odpowiednio dobranym gatunkom traw uzyskano efekt wąskolistnego soczysto-zielonego dywanu.



SPORTOWA użytkowanie intensywne

Trawniki ten przeznaczony jest do intensywnego użytkowania. Ciemnozielona gęsta darń doskonale sprawdza się na boiskach sportowych oraz terenach rekreacyjnych np. place zabaw, pola namiotowe oraz wszędzie tam, gdzie wymagana jest szczególnie duża odporność na deptanie i intensywne użytkowanie.



SUPER RENOWACJA na zniszczone trawniki

Dobór najsilniejszych i najodporniejszych odmian traw sprawia, iż mieszanka ta idealna jest do uzupełniania powstałych na trawnikach ubytków jak i do odnowy trawników już zniszczonych.



TRAWNIKOWA pewna, tania, szybki efekt

Stosowana jest wokół obiektów rekreacyjnych. Stanowi odpowiednie tło dla rabat kwiatowych, podkreśla walory architektury. Tworzy zwartą darń o estetycznym wyglądzie. Nie wymaga szczególnych zabiegów pielęgnacyjnych.

GRAMINEX®

Dla profesjonalistów

Składy mieszanek traw gazonowych linii „GRAMINEX” - sezon 2015

Produkty marki GRAMINEX® obecne są na rynku krajowym a także na rynkach zagranicznych, m.in.: na Węgrzech, Litwie, Łotwie, Słowacji i Ukrainie oraz w Wielkiej Brytanii, Czechach, Rumunii, Bułgarii i Rosji. W mieszanekach tej marki stosujemy nasiona z własnej hodowli: rajgras angielski GRILLA i GRAFFITI, kostrzewa czerwona GROSS i GROBLA. Dorównują one standardem i jakością najlepszym odmianom nasion traw w kraju i zagranicą. Obok własnych odmian stosujemy również doskonałe odmiany hodowli krajowej i najlepsze odmiany hodowli m.in. europejskiej.



UNIVERSAL wszechstronne zastosowanie

Mieszanka traw gazonowych o szerokim zastosowaniu – do zakładania trawników na terenach ozdobnych i rekreacyjnych. Gwarantuje zwartą darń i intensywną zieloną barwę na wszystkich rodzajach gleb.



RELAX tereny rekreacyjne i zieleń miejska

Mieszanka traw gazonowych na tereny rekreacyjne i zieleń miejską. Efektownie prezentuje się w parkach, ogrodach oraz miejscach aktywnego wypoczynku. Polecana jest także do wysiewu wzdłuż ciągów komunikacyjnych i wokół zbiorników wodnych.




GAZON mrozoodporny, ekskluzywny trawnik

Zimotrwała mieszanka traw gazonowych najwyższej jakości. Tworzy ekskluzywny trawnik o wybitnej kolorystyce. Efektownie prezentuje się zarówno w ogrodach przydomowych, na trawnikach wokół budynków mieszkalnych a także na terenach sportowych o lekkim użytkowaniu.



HOLLYWOOD SUN na miejsca nasłonecznione

Dekoracyjna mieszanka traw na miejsca suche i nasłonecznione. Gwarantuje trawnik ozdobny i reprezentacyjny a także w ogrodach przydomowych nadając im elegancki wygląd.



WEMBLEY® dekoracyjny trawnik wybitnie odporny na deptanie

Gwarantuje zwarty trawnik o żywej zielonej barwie, wybitnie odporny na deptanie. Mieszanka zalecana na tereny o intensywnym użytkowaniu – pola golfowe, boiska oraz inne tereny sportowe, a także trawniki wokół budynków - nadając im elegancji, prestiżowy wygląd.



SPORT na obiekty sportowe

Mieszanka traw najwyższej jakości do zakładania trawników na obiektach sportowych – boiskach, stadionach oraz innych miejscach intensywnie użytkowanych. Gwarantuje gęstą murawę odporną na deptanie i rozrywanie.



SHADE na miejsca zacienione

Dekoracyjna mieszanka traw na miejsca zacienione. Murawa charakteryzuje się intensywnym, żywym kolorem. Szczególnie zalecana do parków, mało nasłonecznionych ogrodów oraz trawników pod koronami drzew.



FLOWERING MIX łąka kwietna

Mieszanka nasion traw i kwiatów przeznaczona do zakładania łąki. Łatwa w utrzymaniu i pielęgnacji. Nie wymaga częstego koszenia - maksymalnie 1-2 razy w sezonie po przekwitnięciu kwiatów.



GRAMINEX® Mecenias®

Składy mieszanek traw gazonowych linii „GRAMINEX Mecenias” - sezon 2015

Każde z nasion mieszanki z linii Mecenias® pokryte jest powłoką nawozu, który daje im bardzo dobry start, ponieważ nawóz znajduje się dokładnie tam, gdzie nasiona go najbardziej potrzebują. Poprawia to wykorzystanie składników pokarmowych we wczesnej fazie wzrostu roślin. Zastosowanie takiego rozwiązania zapewnia łatwiejszy wysiew nasion, szybki wczesny wzrost roślin, ograniczenie wzrostu chwastów, oszczędność czasu poprzez ograniczenie pielęgnacji oraz ochronę środowiska - poprzez ograniczenie stosowania pestycydów.



UNIWERSALNA

Najwyższej jakości mieszanka nasion traw sporządzona z najlepszych europejskich odmian. Pozwala uzyskać bujny, ciemnozielony trawnik łatwy w pielęgnacji i utrzymaniu o ograniczonych potrzebach nawadniania i nawożenia. Idealny do ogrodów przydomowych, parków i placów zabaw.



SPORT

Najwyższej jakości mieszanka nasion traw sporządzona z najlepszych europejskich odmian, które są składnikiem murawy na najlepszych stadionach Europy. Przeznaczona do zakładania trawników na przydomowych terenach sportowych - mini boiskach, placach zabaw i polach golfowych. Bardzo odporny na intensywne użytkowanie. Tworzy gęstą i zwartą intensywnie zieloną darni. Bardzo dobrze regeneruje się po uszkodzeniu. Dobrze rośnie zarówno w słońcu, jak i w cieniu.



SŁOŃCE

Najwyższej jakości mieszanka nasion traw sporządzona z najlepszych europejskich odmian. Charakteryzuje się wysoką tolerancją na suszę w połączeniu z doskonałym wyglądem. Daje łatwy w utrzymaniu i pielęgnacji trawnik o pięknym jasnozielonym kolorze. Polecana na trawniki przydomowe, tereny reprezentacyjne oraz inne trawniki ozdobne założone na glebach lekkich i narażonych na silne działanie promieni słonecznych. Darni sprawia wrażenie zasychającego na zielono jak również posiada doskonałe zdolności regeneracyjne po okresach niedoboru wody.



HOLLYWOOD SUN

Najwyższej jakości mieszanka nasion traw sporządzona z najlepszych europejskich odmian. Pozwala uzyskać wybitnie dekoracyjny, gęsty, zwarty, miękki i niskorosnący trawnik. Mieszanka o wolnym tempie wzrostu odrostu przeznaczona na trawniki i skwery przy willach, pałacach i dworach - dla tych, którzy chcą mieć namiastkę wersalu w swoim ogrodzie. Doskonale sprawdza się zarówno w słońcu, jak i w cieniu. Bardzo szybko odzyskuje wspaniały wygląd po zimie.

NASIENNIK®

Składy mieszanek traw gazonowych linii „NASIENNIK” - sezon 2015

Produkty marki Nasiennik są znane i cenione na polskim rynku od wielu lat. Największą ich zaletą jest odpowiednio dobrany skład, skomponowany tak, aby umożliwić prosty wybór mieszanki w zależności od miejsca oraz sposobu wykorzystania trawnika: sportowego, dekoracyjnego lub o uniwersalnym przeznaczeniu. Tworzą zwartą darni o pięknej zielonej barwie. Generują nie tylko wspaniałe miejsce do wypoczynku, ale także ozdobę ogrodu. Wszystkie mieszanki dostosowane są do warunków klimatyczno-glebowych Polski.



FINEZJA

Mieszanka traw gazonowych przeznaczona do obsiewu trawników przydomowych. Polecana do zakładania zwartej dekoracyjnej murawy, służącej również do wypoczynku, relaksu czy rodzinnej zabawy. Trawniki charakteryzują się ciemno-zieloną barwą oraz dość powolnym odrostem. Nie wymaga zbyt częstego koszenia.



REAL

Mieszanka traw gazonowych przeznaczona na trawniki przydomowe. Idealna do wypoczynku, relaksu i rodzinnej zabawy. Nie wymaga zbyt częstego koszenia.



SUPERSPORT

Trawa na hale widowiskowe, sportowe i boiska. Odporna na deptanie, do intensywnego użytkowania. Starannie dobrane składniki mieszanki pozwalają na długotrwałe zachowanie walorów użytkowych murawy. Mrozoodporna.



ELIZA

Uniwersalna mieszanka nasion traw polecana do zieleni miejskiej. Odpowiednia do obsiewu parków, ciągów komunikacyjnych, poboczy dróg i stacji paliw.



PERFECT

Mieszanka przeznaczona na piękne trawniki reprezentacyjne wokół obiektów mieszkalnych, tereny zielone o wysokich walorach dekoracyjnych i ozdobnych. Odnacza się gęstą darnią, intensywnie zieloną barwą oraz dużą odpornością na wymarzenie.



TRAWIGATOR

Ułatwia wybór mieszanki traw. Przedstawia prosty podział mieszanek w zależności od potrzeb użytkownika trawnika i uwarunkowań klimatycznych.



KORZYSTAJĄC Z TRAWIGATORA ODPOWIEDZ SOBIE NA PONIŻSZE PYTANIA I DOKONAJ WYBORU ODPOWIEDNIEJ MIESZANKI:

- Jaką funkcję ma pełnić trawnik w moim otoczeniu? Dekoracyjną czy użytkową?
- Czy trawnik rośnie w miejscu zacienionym/ nasłonecznionym?
- Czy potrzebujemy trawnika, aby dzieci/ wnuki mogły grać systematycznie w piłkę i uprawiać inne sporty?

JAK ZAKŁADAĆ TRAWNIK?

WYBÓR MIESZANKI

■ Przed rozpoczęciem prac przemyśl wybór odpowiedniej mieszanki nasion. Ułatwi to Tobie trawigator – na stronie obok.

PRZYGOTOWANIE PODŁOŻA

- Glebę pod zakładany trawnik oczyścić z kamieni i chwastów.
- Wierzchnią warstwę ziemi przekopać, rozkruszyć grudki ziemi i wyrównać grabiami, docisnąć lekkim walcem ogrodowym.
- Nawodnić podłoże i/lub nawozić (jeśli konieczne).

WYSIEW NASION

- Nasiona wysiewać ręcznie (1kg/30m³) stosując siew krzyżowy na całej powierzchni, połowę nasion wysiać wzdłuż, a połowę w poprzek terenu, lub przy pomocy siewnika (2 kg/50m³).
- Po wysiewie nasiona przykryć 1cm warstwą ziemi.
- W okresie wschodów utrzymać stałą wilgotność podłoża - nasiona zraszać lekkim strumieniem o drobnych kropłach wody (tak, aby nie spowodować wyptukania nasion).

PIELĘGNACJA

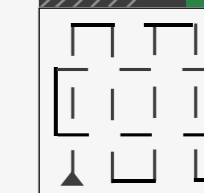
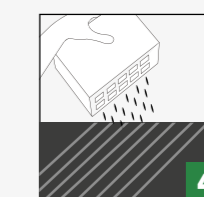
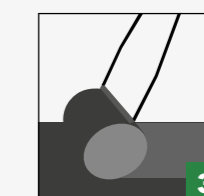
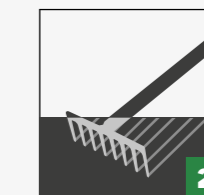
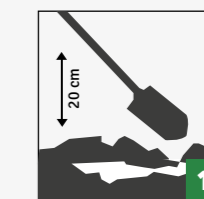
- Pierwsze koszenie wykonać, kiedy trawa osiągnie wys. 8-9cm, skrócić żdźbła do wys. 3-5cm.
- Podlewać regularnie.
- Nawozić dwukrotnie w ciągu sezonu - wiosną i jesienią, wieloskładnikowym nawozem (np. GRASSY - Rolimpex S.A. lub naturalnym obornikiem bydlęcym lub końskim.).

KALENDARZ PRAC

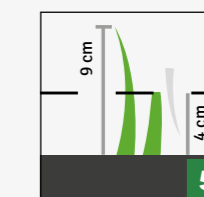
IV-V	VI-VII	VIII	IX	X
●	●	●	●	●
●	●	●	●	●
●		●	●	
●	●	●	●	

- Optymalny termin wysiewu
- Dopuszczalny termin wysiewu
- Koszenie
- Nawożenie
- Nawadnianie obfite
- Nawadnianie

JAK ZAŁOŻYĆ TRAWNIK?



PIELĘGNACJA





MIESZANKI TRAW PASTEWNYCH

ROLIMPEX NASIONA S.A. jest jednym z liderów na rynku nasiennym w Polsce. Posiadamy dwie znane i cenione marki traw pastewnych **NAJLEPSZE TRAWY Z IŁAWY®** oraz **GRAMINEX®**. Nasze mieszanki zostały opracowane pod względem składu gatunkowo-odmianowego na zróżnicowane siedliska z uwzględnieniem kierunku użytkowania.



NAJLEPSZE TRAWY Z IŁAWY®

Największą zaletą naszych mieszanek traw pastewnych jest odpowiednio skomponowany skład, co w efekcie umożliwia doskonały wzrost i plonowanie nawet w najbardziej specyficznych warunkach siedliskowych. Przeznaczone są do użytkowania na terenie całej Polski.



MIESZANKI PASTWISKOWE



Melba R-I Na gleby okresowo suche. Charakteryzuje się szybkim odrostem oraz wysoką regeneracją. Polecana jest głównie na zakładanie pastwisk krów mlecznych ze względu na zawartość koniczyny białej. Jej skład dostosowany jest także do wypasania koni, znosi niskie przygryzanie i udeptywanie. Mieszanka jest wysoce energetyczną paszą dla zwierząt.



Xara R-VIII Przeznaczona jest na użytkowanie przemienne łąkowo-pastwiskowe. Dominujący udział oraz dodatek koniczyny czerwonej i białej zapewnia dobrą jakość i smakowitość paszy. Przeznaczona jest zarówno do porduckji siana, sianokiszzonek jak i na spasanie.

MIESZANKI ŁĄKOWE

Mieszanki te charakteryzuje wysoki i duży przyrost plonu z pierwszego zbioru traw. Przeznaczone są na siano lub sianokiszonkę. Ze względu na udział odmian traw trwałych zalecane są do zagospodarowania łąk położonych na siedliskach organicznych i mineralnych. Polecane są rolnikom - hodowcom bydła.



Safari R-III
na gleby okresowo suche



Preria R-IV
na gleby okresowo wilgotne



Horda R-VI
na gleby torfowe, okresowo zalewowe

MIESZANKI KOŚNO-PASTWISKOWE

Przeznaczone na żyzne gleby mineralne o uregulowanych stosunkach wodnych. Przy intensywnej uprawie dają bardzo wysokie plony masy zielonej z przeznaczeniem na siano, a w związku z dużą zawartością węglowodanów również na zakiszenie



Lunch R-V



Apetyt R-VIII



NAJLEPSZE TRAWY Z IŁAWY®

Składy mieszanek traw pastewnych linii „Najlepsze Trawy z Iławy”
- sezon 2015

Apetyt

mieszanka kośno-pastwiskowa

Życica trwała	35%
Życica wielokwiatowa	15%
Życica westerwoldzka	20%
Kostrzewa łąkowa	5%
Tymotka łąkowa	15%
Koniczyna łąkowa	10%

Lunch

mieszanka kośno-pastwiskowa

Życica trwała	25%
Życica wielokwiatowa	35%
Życica westerwoldzka	10%
Kostrzewa trzcinowa	5%
Kostrzewa łąkowa	5%
Tymotka łąkowa	10%
Koniczyna łąkowa	10%

Preria

mieszanka łąkowa

Życica trwała	20%
Życica wielokwiatowa	10%
Kostrzewa łąkowa	20%
Kostrzewa trzcinowa	5%
Tymotka łąkowa	20%
Wiechlina łąkowa	10%
Koniczyna biała	8%
Koniczyna łąkowa	7%

TRAWA

pastwiskowo-łąkowa

Życica trwała	40%
Życica wielokwiatowa	30%
Kostrzewa łąkowa	5%
Kostrzewa czerwona	15%
Tymotka łąkowa	10%

Horda

mieszanka łąkowa na gleby trofowe

Życica trwała	20%
Życica wielokwiatowa	5%
Kostrzewa łąkowa	20%
Tymotka łąkowa	25%
Wiechlina łąkowa	10%
Mietlica biaława	5%
Koniczyna łąkowa	5%
Koniczyna szwedzka	10%

Melba

mieszanka pastwiskowa

Życica trwała	20%
Życica wielokwiatowa	13%
Kostrzewa łąkowa	12%
Kostrzewa czerwona	20%
Tymotka łąkowa	10%
Kupkówka pospolita	10%
Koniczyna biała	10%
Koniczyna łąkowa	5%

Safari

mieszanka łąkowa

Życica trwała	25%
Kostrzewa łąkowa	10%
Kostrzewa trzcinowa	5%
Kostrzewa czerwona	10%
Tymotka łąkowa	15%
Kupkówka pospolita	10%
Wiechlina łąkowa	10%
Koniczyna łąkowa	15%

Xara

mieszanka łąkowo-pastwiskowa

Życica trwała	25%
Życica wielokwiatowa	20%
Życica westerwoldzka	15%
Kostrzewa łąkowa	10%
Tymotka łąkowa	10%
Koniczyna biała	5%
Koniczyna łąkowa	15%

GRAMINEX®

Składy mieszanek traw pastewnych linii „GRAMINEX”
- sezon 2015

Graminex A-1

mieszanka kośno-pastwiskowa

Życica trwała	40%
Życica wielokwiatowa	30%
Kostrzewa łąkowa	5%
Kostrzewa czerwona	15%
Tymotka łąkowa	10%

Graminex B-1

mieszanka na łąki i pastwiska

Życica trwała	45%
Życica wielokwiatowa	20%
Kostrzewa łąkowa	5%
Kostrzewa czerwona	10%
Kupkówka pospolita	15%
Kostrzewa trzcinowa	5%

Graminex D-2

mieszanka z Festulolium

Życica trwała	15%
Kostrzewa łąkowa	10%
Festulolium	25%
Tymotka łąkowa	15%
Lucerna	35%

Graminex A-2

mieszanka z koniczynami na łąki i pastwiska

Życica trwała	35%
Życica wielokwiatowa	15%
Kostrzewa łąkowa	10%
Tymotka łąkowa	15%
Wiechlina łąkowa	5%
Kostrzewa trzcinowa	5%
Koniczyna łąkowa	15%

Graminex B-2

mieszanka z koniczynami na łąki i pastwiska

Życica trwała	30%
Życica wielokwiatowa	10%
Kostrzewa łąkowa	10%
Kostrzewa czerwona	10%
Kupkówka pospolita	15%
Kostrzewa trzcinowa	10%
Koniczyna łąkowa	10%
Koniczyna biała	5%





**SPECYFIKACJA
PRODUKTU**

- Trawnik z Rolki (rolowany) - darnń odcinana z gruntu
- Wymiar: 1m² – 40 x 250 cm
- Waga: 1m² – ok. 20 kg
- 1 paleta 40 - 50 m²
- Trawniki są typem uniwersalnym, czyli rekreacyjno-sportowe
- Nie zaleca się na miejsca zacienione



JAK ZAKŁADAĆ TRAWNIK Z ROLKI

Trawniki z darni rolowanej rozkładać można od marca do końca listopada unikając dni upalnych powyżej 25°C.

PRZYGOTOWANIE PODŁOŻA

Pierwszą czynnością w przygotowaniu terenu jest sprawdzanie, czy na terenie gdzie ma powstać trawnik jest warstwa urodzanej gleby ma min. 8-10 cm grubości. W wypadki ubiogoego podłoża teren należy użyźnić dodając substancje organiczne i wodne w glebie. w wypadku gleb ciężkich należy dodać również piasku zwiększającego przepuszczalność.

Teren należy przekopać, uwuwając kamienie i inne zanieczyszczenia. Powierzchnia pod trawnik powinna być idealnie wyrównana i ubita. Taki efekt uzyskamy poprzez kilkakrotne grabienie - rówbabwe terenu na przemian z ubijaniem stopami przenosząc cały ciężar na pięty, później używając walca 50-70 kg. W okresach suchych teren należy nawilżyć dzień przed rozkładaniem darni.

MONTAŻ

Rozkładanie trawnika nie jest czynnością skomplikowaną, mogą ją wykonać domownicy. Zakupiony materiał należy rozwinąć jak najszybciej na docelowym miejscu. Układanie najlepiej rozpocząć od naturalnej linii prostej np. wzdłuż budynku, krawężnika. Rolki rozwijamy jedną przy drugiej starając się, aby każdy następny rząd był przesunięty względem siebie o połowę długości odniczka (wzór cegły na murze). Odcinki powinny stykać się ściśle nie pozostawiając szczelin. Na stokach darnń mocujemy kołeczkami 1-3 na 1m². Po rozwinięciu całość zwatować i podlać.

Przez pierwsze 3 tygodnie najważniejsze będzie **podlewanie**. Najlepiej podlewać obficie wcześniej rano lub wieczorem przesączając trawnik i podłoże na 8 cm. Jednak jeśli zauważymy oznaki podsychania (trawa robi się ciemniejsza i traci sprężystość, a po nadeptnięciu ślad na trawie błyszczą się i trawa się nie podnosi), należy podlać nawet w środku upalnego dnia.

Pierwsze koszenie wykonujemy po tygodniu, gdy wysokość źdźbła osiąga ok. 10cm, skracamy wtedy trawnik do 6 cm. W późniejszych koszeniach (średnio raz w tygodniu) możemy stopniowo obniżać wysokość kosiarki, jednak nie niżej niż 4cm.

Proces ukorzenia trwa ok. 3 tygodni. W okresie przyjmowania się trawnik jest słaby i wrażliwy na podsychanie, czasami może wyglądać niekorzystnie. Po wytworzeniu korzeni, które połączą go z podłożem, jest gotowy do użytkowania. Niezależnie od procesu ukorzenia trawnik można użytkować umiarkowanie od razu po zainstalowaniu, jeżeli nie jest zbyt mokry lub podsuszony.

Po położeniu obowiązują te same zasady pielęgnacji i nawożenia jak przy trawnikach z siewu.





ŁUBIN WĄSKOLISTNY

Łubin żółty jest rośliną strączkową gleb średniozwięzłych o odczynie zbliżonym do obojętnego. Charakteryzuje się średnim tempem wzrostu i krótkim okresem wegetacji. Wytwarza ok. 15 t/ha zielonej masy, zawierającej ok 40 kg azotu oraz znaczące ilości potasu, fosforu, wapnia i magnezu.

Przydatność do uprawy na stanowisku	gleby średniozwięzłe i zwięzłe
Ilość wysiewu	2 kg nasion/100m ²



ŁUBIN WĄSKOLISTNY GORZKI

Odmiany gorzkie (Mirela, Bar) łubinu wąskolistnego charakteryzują się większą przydatnością do uprawy na przeoranie jako nawóz zielony niż odmiany pastewne z uwagi na wyższe plony zielonej masy (ok 18t/ha). Ponadto można je bezpiecznie wysiewać w pobliżu kompleksów leśnych, gdzie nie są niszczone przez zwierzyńę łowną. Mają szybkie tempo wzrostu i krótki okres wegetacji. Łubim wąskolistny gorzki dostarcza do gleby średnio na 60 kg azotu, 30 kg fosforu i 40 kg potasu.

Przydatność do uprawy na stanowisku	gleby średniozwięzłe i zwięzłe
Ilość wysiewu	2 kg nasion/100m ²



ŁUBIN ŻÓŁTY

Łubin żółty jest rośliną motylkową dającą wysoki plon masy, szczególnie nadającą się do uprawy na glebach lekkich. Nie znosi gleb o odczynie obojętnym, zasadowym lub świeżo wapnowanych. W uprawie na nawóz zielony można uzyskać do 20 t/ha zielonej masy o wysokiej zawartości białka i składników mineralnych. Głęboki system korzeniowy umożliwia zbieranie z gleby składników pokarmowych trudno dostępnych dla innych roślin. Jest to roślina o działaniu fitosanitarnym i szybkim rytmem wzrostu. Dostarcza do gleby średnio na 1 ha 70 kg azotu, 25 kg fosforu, 70 kg potasu, 20 kg wapnia i 10 kg magnezu.

Przydatność do uprawy na stanowisku	wszystkie typy gleb o różnym stopniu uwilgotnienia
Ilość wysiewu	2 kg nasion/100m ²

PELUSZKA (Groch pastewny)

Peluszka jest rośliną strączkową o szczególnej przydatności uprawy na glebach średniozwięzłych i zwięzłych, charakteryzująca się krótkim okresem wegetacji. Do uprawy na nawóz zielony nadają się tylko odmiany uniwersalne (zielonkawo-nasienne jak np. Pelikan, Kormoran). Plon zielonej masy kształtuje się w granicach 10-11 t/ha, bogatej w białko i składniki mineralne. Rośliny w fazie kwitnienia dostarczają na 1 ha gleby ok 40 kg azotu, 25 kg potasu, 10 kg fosforu, 30 kg wapnia i 5 kg magnezu.


Przydatność do uprawy na stanowisku	gleby średniozwięzłe i zwięzłe
Ilość wysiewu	2 kg nasion/100m ²



BOBIK

Roślina o najwyższym potencjale plonowania spośród wszystkich bobowatych oraz najwyższym plonem białka z ha. Nasiona bobiku zawierają 25-30% białka wysokiej jakości szczególnie w przypadku odmian niskotaninowych. Zaliczany jest do roślin fitomelioracyjnych ze względu na silnie rozwinięty palowy system korzeniowy osiagający długość 110 cm. Zdolny jest do pobierania trudno dostępnych składników pokarmowych z głębszych warstw gleby przez co uwalnia nieprzyswajalny dla zbóż fosfor i potas. Po zbiorze nasion bobik pozostawia 4-5t resztek poźniwnych zawierających ok. 70 kg N, 20 kg P₂O₅ i 40 kg K₂O.

Bobik ma stosunkowo wysokie wymagania wodne. Najwyższe plony uzyskuje się na glebach ciężkich, dobrze uwilgotnionych o odczynie zbliżonym do obojętnego. Termin siewu jak najwcześniejszy. Nasiona należy wysiać na głębokość 8-10 cm, optymalna rozstawa rzędów 25 cm. Norma wysiewu ok. 250 kg/ha (obsada roślin 45-50 roślin/m²).



WYKA JARA (Wyka siewna)

Roślina bobowata uprawiana głównie na paszę zieloną w siewie czystym lub w mieszankach na nasiona. Pomimo stosunkowo dużej zawartości białka (ok. 30%) uprawiana jest głównie w celach reprodukcyjnych ze względu na zawartość szkodliwych alkaloidów.

Wykę jarą w mieszankach można wysiewać z roślinami zbożowymi, bobowatymi oraz słonecznikiem. Można ją uprawiać w plonie głównym, wtórnym jak i w poplonach ścierniskowych. Wyka jara najlepiej plonuje na glebach zwięzłych, żyznych, zasobnych w składniki pokarmowe o uregulowanych stosunkach wodnych. Jest rośliną mało wrażliwą na niesprzyjające warunki klimatyczne, jednak źle znosi długotrwałą suszę. Odczyn gleby powinien być obojętny a nawet lekko zasadowy. Obsada roślin w siewie czystym w uprawie na nasiona powinna wynosić 200 szt/m² co daje nam ok. 100-160 kg/ha. Na zielonkę w mieszankach dwuskładnikowych wysiewamy ok. 100kg wyki, w mieszankach trójskładnikowych wysiewamy 50-60 kg nasion. Termin zbioru to faza płaskiego strąka. Z 1 ha możemy zebrać ok. 25 t. zielonki, plon nasion to ok. 0,8-1t.



Nasiona poplonowe

**FACELIA**

Facelia jest rośliną jednoroczną. Ma niewielkie wymagania glebowe, chociaż na glebach żyzniejszych lepiej plonuje. Charakteryzuje się dużą wytrzymałością na suszę oraz dużą dynamiką wzrostu, dzięki czemu szybko zacienia glebę i zagłusza chwasty. Jest wytrzymała na jesienne przymrozki i chłody. Dostarcza ok. 15 t/ha zielonej masy, zawierającej ok. 36 kg azotu, 11 kg fosforu, 92 kg potasu, 55 kg wapnia i 4 kg magnezu.


Ilość wysiewu 0,1 kg nasion/100m²

**SERADELA**

Roślina jednoroczna, jednokośna. Jest rośliną motylkową, przydatną szczególnie do uprawy na glebach lekkich. Charakteryzuje się powolnym początkowym wzrostem i dość długim okresem wegetacji. Dzięki silnie rozwiniętemu systemowi korzeniowemu pozostawia glebę czystą, pulchną i w dobrej strukturze. Uprawiana w poplonie dostarcza do gleby ok. 12t/ha zielonej masy zawierającej ok. 40 kg azotu, 70 kg potasu, 40 kg wapnia, 20 kg fosforu i 10 kg magnezu.

Przydatność do uprawy na stanowisku wszystkie typy gleb o różnym stopniu uwilgotnienia


Ilość wysiewu 0,6 kg nasion/100m²

**GORCZYCA BIAŁA**

Gorczyca jest cenną rośliną pastewną ze względu na bardzo szybkie tempo przyrostu zielonej masy i tolerancję na późny wysiew. Uprawiana na zielony nawóz dostarcza ok. 20t/ha zielonej masy zawierającej ok. 60 kg azotu, 12 kg fosforu, 65 kg potasu, 40 kg wapnia i 3 kg magnezu.

Przydatność do uprawy na stanowisku gleby średniozwięzłe i zwięzłe

Ilość wysiewu 0,2 kg nasion/100m²

**RZEPAK OZIMY**

Rzepak ozimy można również uprawiać na nawóz zielony. W porównaniu do innych roślin, np. gorczycy czy facelii, daje znacznie niższe plony zielonej masy z uwagi na powolne początkowe tempo wzrostu. Ponadto jest to roślina o dużych wymaganiach glebowych. Szczególnie przydatne są gleby żyzne, dobrze uwilgotnione. W okresie jesiennym osiąga zaledwie fazę rozety z 6-8 liści, rozdzielonych krótkimi międzywęzłami. Wytwarza ok. 11 t/ha zielonej masy, zawierającej ok. 40 kg azotu, 8 kg fosforu, 39 kg potasu, 26 kg wapnia i 2 kg magnezu.

Ilość wysiewu 0,15 kg nasion/100m²

**RZODKIEW OLEISTA**

Należy do roślin krzyżowych, głównym przeznaczeniem jest wysiew na międzyplony ścierniskowe. Rzodkiew ma właściwości fitosanitarne oraz nawozowe. Kumuluje ona i uruchamia mikro i makroskładnik poprawiając żyzność i urodzajność gleby. Z 1 ha można uzyskać nawet do 30 t zielonej masy. Ogranicza ujemny wpływ zagęszczenia warstwy ornej i podornej na wzrost roślin, szczególnie na glebach ciężkich (naturalny gębosz).

W gospodarstwach uprawiających ziemniaki i buraki może zastąpić niedobory obornika. Zielony nawóz można przyorać jesienią lub pozostawić do wiosny w formie mulczu. Rzodkiew ma stosunkowo niewielkie wymagania termiczne, wodne i glebowe. Zaleca się wysianie 25-30 nasion na ha.

Mieszanki poplonowe

**NASIONA POPLONOWE**

Mieszanki poplonowe - zwiększają żyzność gleby, dostarczają wiele składników pokarmowych, jak również działają strukturotwórczo i fitosanitarne na glebę. Dzięki szybkiemu wzrostowi zacieniają glebę nie dopuszczając do rozwoju chwastów. Mieszanki poplonowe można wysiewać od wczesnej wiosny do późnej jesieni.

Obornik

**OBORNIK BYDŁĘCY**

Obornik bydłęcy jest w pełni ekologiczny, w 100% naturalny i bezzapachowy. Pochodzi z czystych, ekologicznie terenów Polski - Kujaw.

Obornik ten, dzięki unikalnej technologii produkcji, jest łatwym w stosowaniu, pełnowartościowym nawozem organicznym w formie granulatu, pozbawionym zapachu. Jest całkowicie bezpieczny dla roślin, korzystnie wpływa na ukorzenie roślin, wzrost plonów, ogranicza także rozwój szkodliwych dla roślin chorób. Do stosowania w uprawach ekologicznych.

Zastosowanie zarówno wiosną, jak i jesienią do:

- warzywa
- owoce
- trawnik
- kwiaty np. róże, hortensje,
- piwonie, powojniki
- krzewy kwitnące np. forsycje, bzy
- iglaki zasadolubne np. jodła, cis, jałowiec, modrzew, sosna czy kosodrzewina

**OBORNIK KOŃSKI**

Obornik koński jest w 100% naturalny, w pełni ekologiczny i niezwykle bogaty w naturalne związki organiczne.

Obornik ten, dzięki unikalnej technologii produkcji, jest łatwym w stosowaniu, pełnowartościowym nawozem organicznym w formie granulatu, pozbawionym zapachu.

Odkwasza glebę, zawiera związki organiczne i mikroorganizmy, z których w procesie przemian w glebie powstaje próchnica. Wzrost ilości próchnicy wpływa na poprawę żyzności, urodzajności i struktury gleby. Jest całkowicie bezpieczny dla roślin, korzystnie wpływa na ukorzenie roślin, wzrost plonów, ogranicza także rozwój szkodliwych dla roślin chorób. Wytwarzany jest w czystym ekologicznie rejonie Polski - na Kujawach. Do stosowania w uprawach ekologicznych.

Zastosowanie:

Obornik koński wytwarza szczególnie dużo ciepła, jest zalecany do stosowania w inspektach i uprawach pod ostonami, gdyż świetnie ogrzewa glebę podczas kiełkowania nasion. Polecamy go działkowcom, przygotowującym samodzielnie rozsady kwiatów i warzyw. Najlepsza pora na stosowanie obornika jest wczesna wiosna lub późna jesień (po zebraniu plonów).

Ziemia do trawnika



NOWOŚĆ!

ZIEMIA DO TRAWNIKA

Idealne i organiczne podłoże do trawnika z torfu niskiego dobrze utrzymującego wilgoć, wzbogacone nawozem wapniowym (kreda) regulującym odczyn podłoża. Stwarza optymalne warunki do wzrostu trawy, i daje możliwość uzyskania pięknego trawnika.

Zastosowanie:

Miejsce, w którym wysiewamy trawę należy przekopać i dokładnie usunąć korzenie oraz rozłogi chwastów. Aby uzyskać piękny trawnik należy zbadać pH podłoża – dla trawy odpowiednie jest pH 5,5-7,0, jeżeli jest za kwaśne, należy rozsypać „Wapno ogrodnicze do odkwaszania gleby i trawnika” np. firmy Najlepsze Trawy z Ławy w ilości ok. 20 kg/ 100 m² i płytko przekopać z podłożem. Następnie należy wyrównać teren przez wielokrotne grabienie. Potem wysypać warstwę o grubości ok 5-10 cm „Ziemi do trawnika” i dokładnie wyrównać i uwałować teren. „Ziemia do trawnika” ma optymalne pH dla rozwoju nasion trawy. Na tak przygotowanym gruncie można siać nasiona trawy lub rozłożyć trawnik z rolki. Koniecznie obficie podlać i podlewać codziennie przez co najmniej dwa tygodnie.

Pogoń kreta



PRODUKT POGOŃ KRETA

Naturalny i ekologiczny płynny preparat o właściwościach odstraszających krety, nomice, myszy i inne drobne gryzonie.

Środek przeznaczony jest do stosowania w ogródkach, na działkach rekreacyjnych, na obszarach stawów rybnych, polach golfowych a także lotniskach. Formuła wytwarzania środka powstała na bazie wieloletnich doświadczeń specjalistów z zakresu walki z gryzoniami i owadami. Preparat skomponowany w naszym laboratorium oddziałuje na powonienie kreta, dzięki czemu skutecznie go odstrasza (nie zabija). Produkt posiada badania polowe oraz laboratoryjne.

Biohumus



HUMUS ACTIVE SPRAY

Ekologiczny do trawników Polepszacz glebowy organiczno-mineralny w płynie.

Zawiera Trwałą Aktywną Próchnicę oraz bogatą populację Pozytywnych Mikroorganizmów. Poprawia strukturę gleby pod trawnikiem, zwiększa chłonność wodną i sorpcyjną, stwarzając korzystne warunki dla rozwoju trawy.

Opakowanie 1,2 l wystarcza na 350 m².

Nawozy ogrodnicze



NAWÓZ GRASSY

Nowoczesny nawóz mineralny przeznaczony do nawożenia trawników.

Dzięki zawartości dolomitu poprawia właściwości biologiczno-chemiczne gleby, stwarzając korzystne warunki systemu korzeniowego traw. Odpowiednio dobrane mikro i makro elementy stymulują wzrost i pobudzają korzenie, zwiększając tym samym zawartość darni – co zapobiega pojawianiu się mchu i chwastów. Forma granulatu oraz specjalne składniki powodują, że nawóz ten ma sukcesywne i długotrwałe działanie.



NOWOŚĆ!

WAPNO DO ODKWASZANIA TRAWNIKA

Kreda jeziorna z węglem brunatnym jest nawozem wapniowym powstałym wskutek wytrącania się węglanu wapnia z wody jeziornej. Jest to nawóz naturalny, dopuszczony do stosowania w gospodarstwach ekologicznych. Kredę jeziorną z węglem brunatnym można stosować do wapnowania trawnika i do odkwaszania gleby oraz całorocznego uzupełniania wapnia. Z uwagi na przyswajanie i duży stopień rozdrobnienia łatwo reaguje w glebie, zmieniając jej odczyn, ułatwiając przyswajalność różnych składników.

INNE NAWOZY OGRODNICZE

- Saletra amonowa
- Siarczan amonowy
- Mocznik
- Wapno do bielienia drzewek



Więcej o nas i o naszych produktach na www.rolimpexsa.pl



Rolimpex

O szczegóły naszej oferty pytaj naszych przedstawicieli regionalnych:

1 - Justyna Szyndler	tel. 600 404 918
2 - Adam Borowski	tel. 606 747 635
3 - Karolina Szcześniak	tel. 600 049 503
4 - Grzegorz Orzeszek	tel. 608 483 850
5 - Wojciech Wajnberger	tel. 600 049 509
6 - Tomasz Kostur	tel. 600 009 263
7 - Paweł Balcer	tel. 600 049 501
8 - Zbigniew Niedziela	tel. 606 759 297
9 - Michał Felkowski	tel. 693 222 821
10 - Bartłomiej Zakrzewski	tel. 605 290 872
11 - Agnieszka Wiśniewska	tel. 600 252 215



ROLIMPEX S.A.

Biuro Zarządu

ul. Lubawska 7
14-200 Iława

tel. +48 (0)89 648 24 07
fax +48 (0)89 648 24 06

rolimpex@rolimpexsa.pl
www.rolimpexsa.pl

Biuro Obsługi Klienta

tel. +48 (0)89 648 25 40
kom. 600 404 919

bok@rolimpexsa.pl

Godziny otwarcia:

pon.-pt 7:00-15:00